
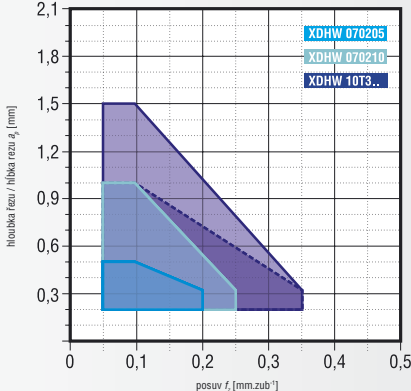
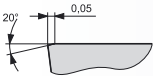


geometrie geometria	foto	Skupina obr. materiálu						Funkční diagram / Funkčný diagram	popis	Použito u VBD / Použité pri VRD: XDHW 0702.. XDHW 10T3..	
		typ fréz.	P	M	K	N	S				H
XDHW		Lehké Ľahké	<input type="checkbox"/>	<input type="checkbox"/>	<input checked="" type="checkbox"/>	<input type="checkbox"/>	<input type="checkbox"/>	<input type="checkbox"/>		<ul style="list-style-type: none"> - geometrie s nulovým úhlem čela - vhodná pro obrábění materiálů sk. K a H, dále použitelná pro materiály sk. P a podmíněně i pro M - průměr 5 je nabízen s provedením břitu „E“ - velikost 07 s rádiusy 0,5; 1 a 2 mm - velikost 10 (s fazetkou) s rádiusy 1,0 a 1,5 mm 	
	Profil hlavního břitu Profil hlavného ostria	Střední Stredné	<input type="checkbox"/>	<input type="checkbox"/>	<input checked="" type="checkbox"/>	<input type="checkbox"/>	<input type="checkbox"/>	<input type="checkbox"/>			<ul style="list-style-type: none"> - geometria s nulovým uhlom čela - vhodná pre obrábanie materiálov skupín K a H, použitelná tiež pre materiály skupiny P a podmienene aj pre M - priemer 5 je ponúkaný s vyhotovením ostria „E“ - veľkosť 07 s rádiusmi 0,5; 1; 2 mm - veľkosť 10 (s fazetkou) s rádiusmi 1,0 a 1,5 mm
		Těžké Ťažké	<input type="checkbox"/>	<input type="checkbox"/>	<input type="checkbox"/>	<input type="checkbox"/>	<input type="checkbox"/>	<input type="checkbox"/>			
								f_z	dle velikosti jednotlivých VBD / podľa veľkosti jednotlivých VRD		
								a_p	dle velikosti jednotlivých VBD / podľa veľkosti jednotlivých VRD		