
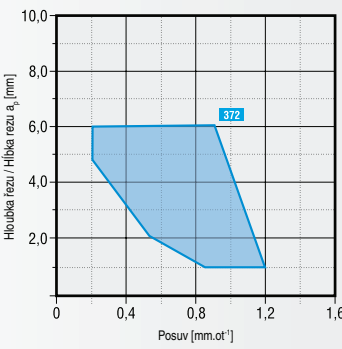
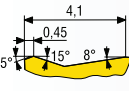

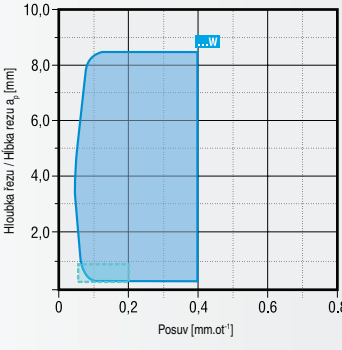


Geometrie Geometria	Systém upnutí / Systém upnutia	Skupina obr. materiálu						Funkční diagram Funkčný diagram	Popis	Použito u VBD / Použito u VRD:	
		P	M	K	N	S	H				
(RCMT) 372		<input checked="" type="checkbox"/>	<input checked="" type="checkbox"/>	<input checked="" type="checkbox"/>	<input checked="" type="checkbox"/>	<input checked="" type="checkbox"/>	<input checked="" type="checkbox"/>		<ul style="list-style-type: none"> - polohrubovací až superhrubovací soustružení - hlavní oblast užití - obráběné materiály skupiny P a K - podmíněné užití - obráběné materiály skupiny M - kontinuální až přerušovaný řez 	RCMT	
	Profil hlavního břitu Profil hlavného ostria	<input checked="" type="checkbox"/>	<input checked="" type="checkbox"/>	<input checked="" type="checkbox"/>	<input checked="" type="checkbox"/>	<input checked="" type="checkbox"/>	<input checked="" type="checkbox"/>				<ul style="list-style-type: none"> - polohrubovací až superhrubovací soustružení - hlavní oblast použití - obráběné materiály skupiny P a K - podmíněné použití - obráběné materiály skupiny M - kontinuální až přerušovaný řez
		<input checked="" type="checkbox"/>	<input checked="" type="checkbox"/>	<input checked="" type="checkbox"/>	<input checked="" type="checkbox"/>	<input checked="" type="checkbox"/>	<input checked="" type="checkbox"/>				
f	0,20 ÷ 1,20 [mm.ot ⁻¹]										
a _p	1,0 ÷ 6,0 [mm]										
W...		<input checked="" type="checkbox"/>	<input checked="" type="checkbox"/>	<input checked="" type="checkbox"/>	<input checked="" type="checkbox"/>	<input checked="" type="checkbox"/>		<ul style="list-style-type: none"> - negativní geometrie s nulovým úhlem čela, vhodná pro jemné, dokončovací i polohrubovací soustružení - hlavní oblast užití - obráběné materiály skupiny K a H - kontinuální i mírně přerušovaný řez 	CCMW, DCMW, SCMW, RCMW, TCMW, VCMW		
Profil hlavního břitu Profil hlavného ostria	<input checked="" type="checkbox"/>	<input checked="" type="checkbox"/>	<input checked="" type="checkbox"/>	<input checked="" type="checkbox"/>	<input checked="" type="checkbox"/>	<input checked="" type="checkbox"/>				<ul style="list-style-type: none"> - negativní geometrie s nulovým úhlem čela, vhodná pro jemné, dokončovací i polohrubovací soustružení - hlavní oblast použití - obráběné materiály skupiny K a H - nepřerušovaný a mírně přerušovaný řez 	
zaoblení břitu zaoblenie rezných hrany	<input checked="" type="checkbox"/>	<input checked="" type="checkbox"/>	<input checked="" type="checkbox"/>	<input checked="" type="checkbox"/>	<input checked="" type="checkbox"/>	<input checked="" type="checkbox"/>					Rozsah řezných podmínek / rozsah rezných podmienok: <table border="1"> <tr> <td>f</td> <td>0,10 ÷ 0,40 [mm.ot⁻¹]</td> </tr> <tr> <td>a_p</td> <td>0,4 ÷ 8,4 [mm]</td> </tr> </table>
f	0,10 ÷ 0,40 [mm.ot ⁻¹]										
a _p	0,4 ÷ 8,4 [mm]										

DALŠÍ INFORMACE
DALŠIE INFORMÁCIE

OPOTŘEBENÍ
OPOTREBENIE

VOLBA ŘEZ. PODMÍNEK
VOĽBA REZ. PODMIENOK

ŘEZNÉ MATERIÁLY
REZNÉ MATERIÁLY

GEOMETRIE VBD
GEOMETRIA VRD

VOLBA NÁSTROJE
VOĽBA NÁSTROJA

OBRÁBĚNÉ MATERIÁLY
OBRÁBANÉ MATERIÁLY